

证券期货经营机构私募资管产品备案月报 (2022年1月)

一、私募资管产品备案情况

2022年1月，证券期货经营机构当月共备案私募资管产品968只，设立规模556.02亿元（见图1）；当月备案的集合产品备案办理时间平均为2.57个工作日。

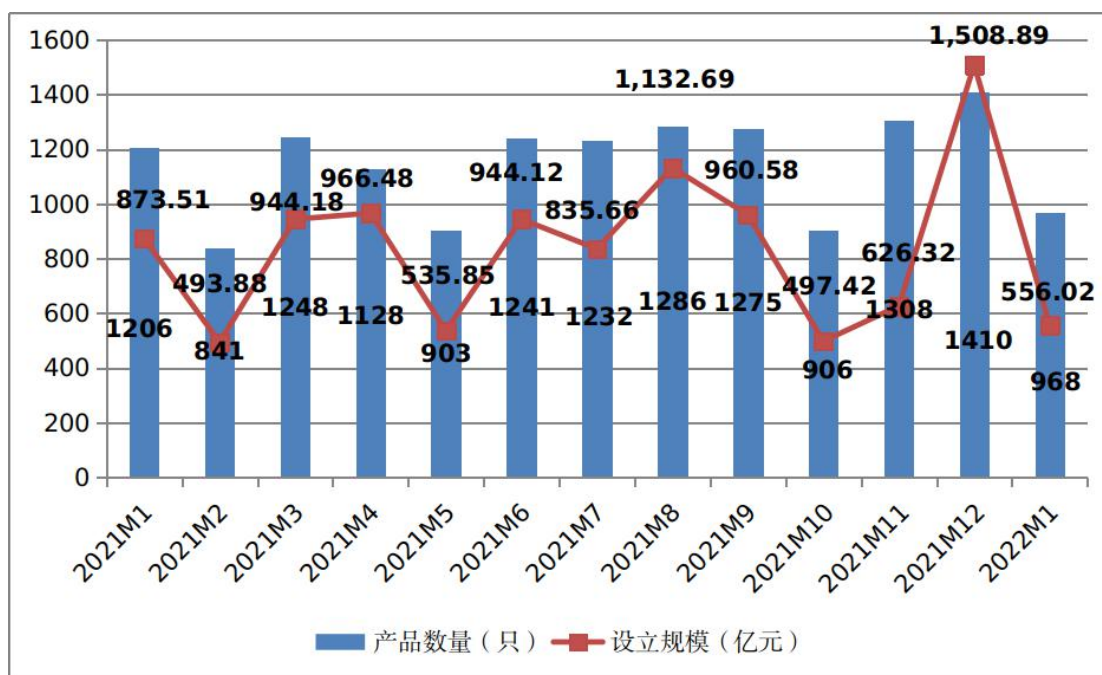


图1 证券期货经营机构资管产品月度备案数量及规模趋势

从机构类型看，1月备案私募资管产品数量最多、设立规模最大的为证券公司及其资管子公司（见表1）。证券公司私募子公司1月备案的16只私募基金中，15只为合伙型基金，1只为契约型基金，无公司型基金备案。

表1 按机构类型分私募资管产品月度备案情况（2022年1月）

机构类型	产品数量(只)	设立规模(亿元)	规模占比
证券公司及其资管子公司	482	232.23	41.77%
证券公司私募子公司	16	26.56	4.78%
基金管理公司	268	171.63	30.87%
基金子公司	134	105.37	18.95%
期货公司及其资管子公司	68	20.23	3.64%

合计	968	556.02	100.00%
----	-----	--------	---------

从产品类型看，1月备案的集合资管计划设立规模占比高于单一资管计划（见表2）。

表2 按产品类型分私募资管产品月度备案情况（2022年1月）

产品类型	产品数量（只）	设立规模（亿元）	规模占比
集合资产管理计划	421	321.21	57.77%
单一资产管理计划	547	234.81	42.23%
合计	968	556.02	100.00%

从投资类型看，1月备案私募资管产品数量最多的为混合类，设立规模最大的为固定收益类（见表3）。

表3 按投资类型分私募资管产品月度备案情况（2022年1月）

投资类型	产品数量（只）	设立规模（亿元）	规模占比
权益类	88	61.65	11.09%
固定收益类	404	282.12	50.74%
商品及金融衍生品类	60	34.17	6.15%
混合类	416	178.07	32.03%
合计	968	556.02	100.00%

二、私募资管产品存续情况

截至2022年1月底，证券期货经营机构私募资管业务规模合计16.07万亿元（不含社保基金、企业年金），较上月底增加911.39亿元，增长0.57%。（证券期货经营机构存续产品规模分布情况见图2）

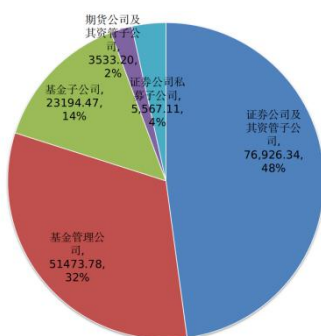


图2 证券期货经营机构存续产品规模分布情况（单位：亿元）

从产品类型看，存续集合资产管理计划规模占比保持增长趋势，1月底增至47.20%（见表4）。

表 4 按产品类型分私募资管产品存续情况（截至 2022 年 1 月底）

产品类型	数量（只）	数量占比	规模（亿元）	规模占比
单一资产管理计划	18328	58.65%	84,854.55	52.80%
集合资产管理计划	12920	41.35%	75,840.36	47.20%
合计	31248	100.00%	160,694.91	100.00%

从投资类型看，固定收益类产品数量和规模均占据四类产品最大比例，混合类产品数量位居第二，商品及金融衍生品类产品数量和规模相对较小（见表 5）。

表 5 按投资类型分私募资管产品存续情况（截至 2022 年 1 月底）

投资类型	数量（只）	数量占比	规模（亿元）	规模占比
权益类	5827	18.65%	21,628.10	13.46%
固定收益类	13889	44.45%	118,193.46	73.54%
商品及金融衍生品	1180	3.78%	1,168.35	0.73%
混合类	10352	33.13%	19,705.00	12.27%
合计	31248	100.00%	160,694.91	100.00%

三、证券期货经营机构管理私募资管业务规模分布情况

截至 2022 年 1 月底，证券公司及其资管子公司平均管理私募资管业务规模 818 亿元，管理规模中位数 275 亿元；证券公司私募子公司平均管理私募基金 75 亿元，管理规模中位数 16 亿元；基金管理公司平均管理私募资管业务规模 412 亿元，管理规模中位数 102 亿元；基金子公司平均管理私募资管业务规模 327 亿元，管理规模中位数 112 亿元；期货公司及其资管子公司平均管理私募资管业务规模 32 亿元，管理规模中位数 4 亿元。（证券期货经营机构管理私募资管业务规模分布情况见图 3 至图 7）

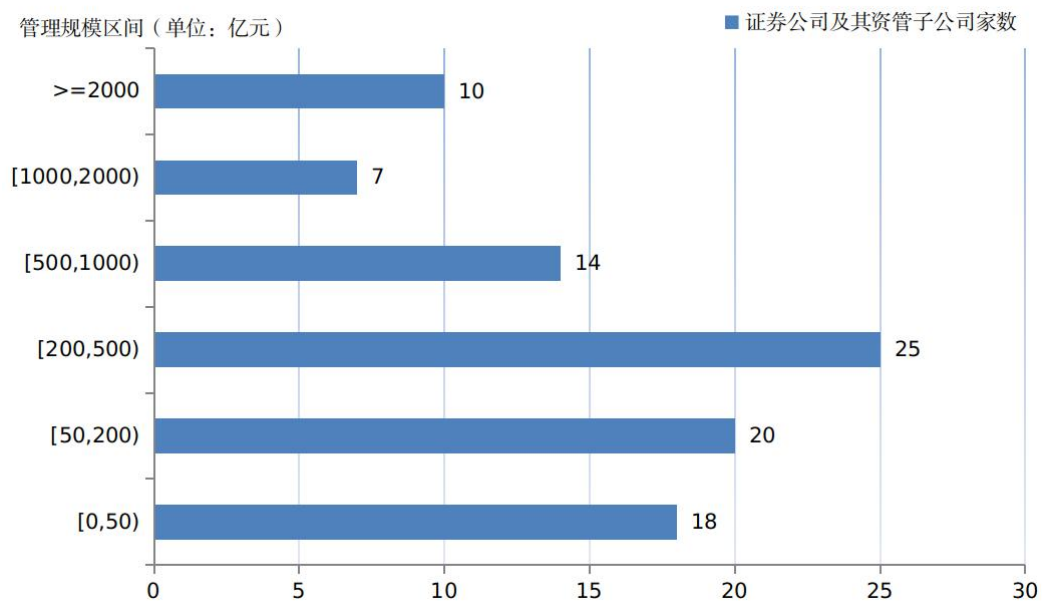


图3 证券公司及其资管子公司私募资管业务规模分布情况

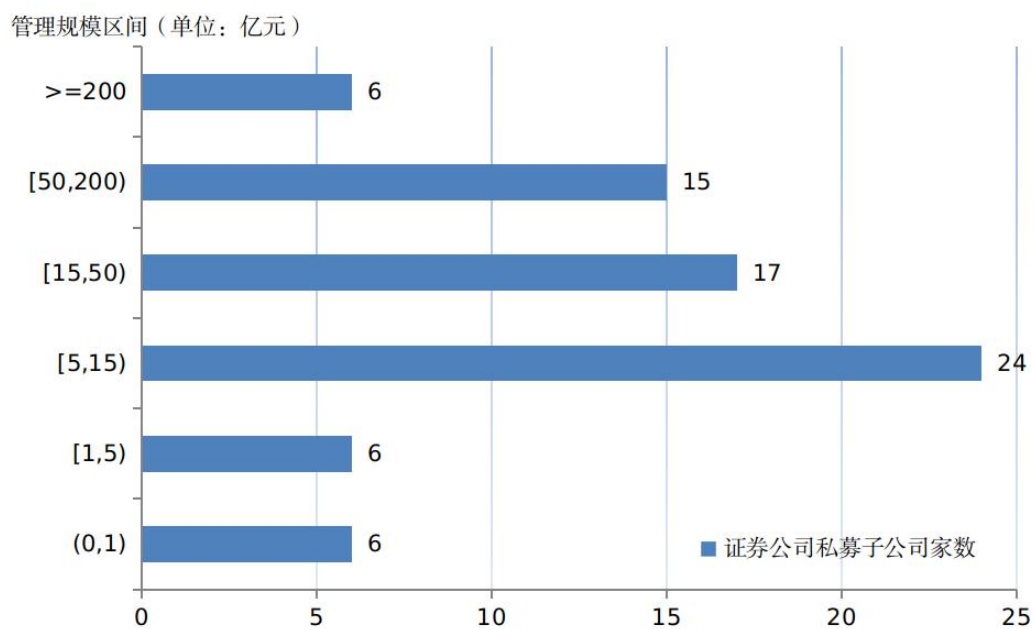


图4 证券公司私募子公司私募基金规模分布情况

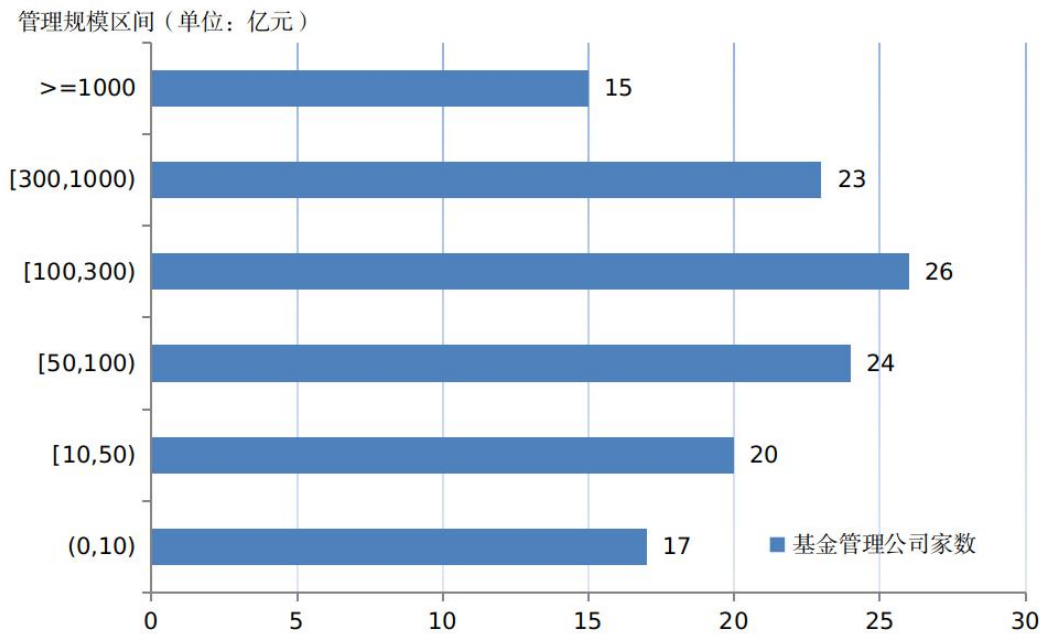


图5 基金管理公司私募资管业务规模分布情况

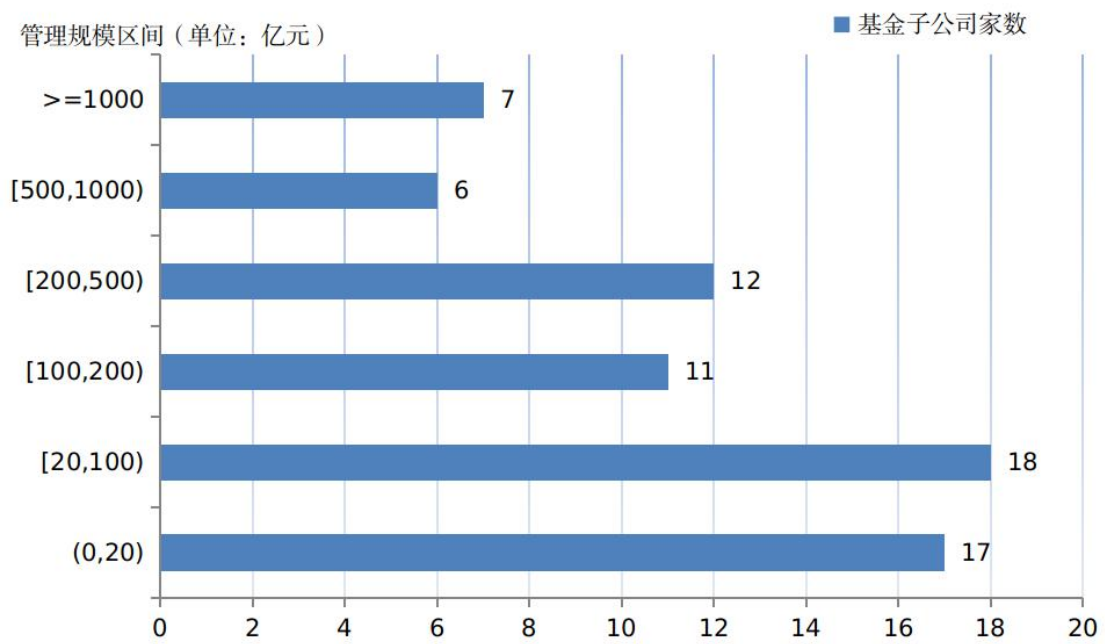


图6 基金子公司私募资管业务规模分布情况

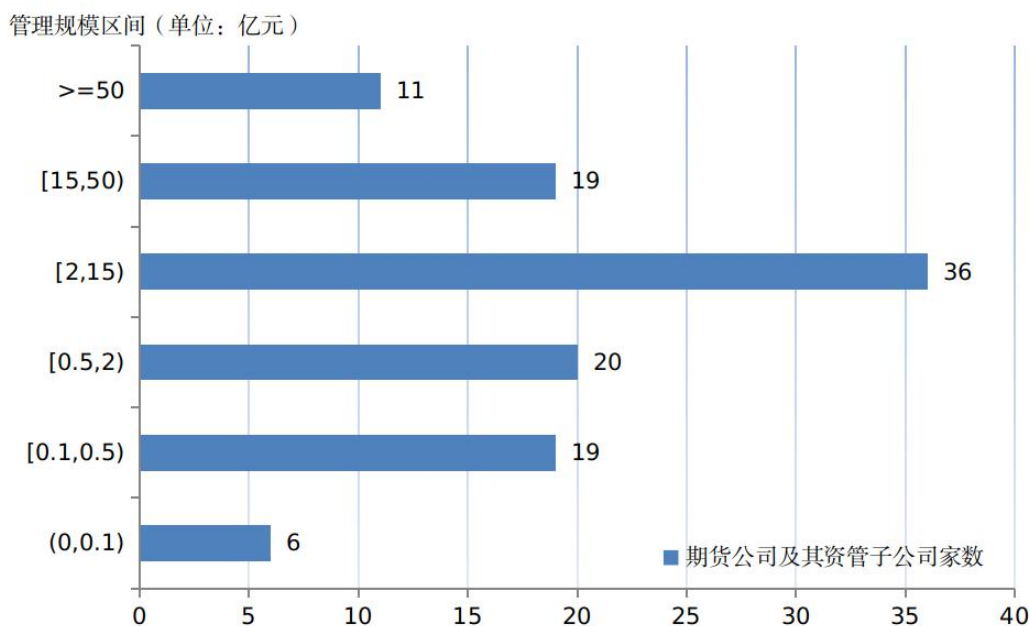


图7 期货公司及其资管子公司私募资管业务规模分布情况

注：

[1] 本文统计数据口径：含证券公司私募子公司私募基金数据，不含基金管理公司管理的社保基金与企业年金，不含证券公司及基金子公司管理的企业资产证券化产品。

[2] 设立规模指产品备案时的初始规模或募集规模，证券公司私募子公司私募基金指备案时的实缴规模。

[3] 存续规模指当月末正在运作产品的资产净值，证券公司私募子公司私募基金存续规模指当月末实缴规模。由于统计时点后存在行业机构重报、修改数据等情况，环比中上月末存续规模可能会有调整。

[4] 本文规模分布情况统计范围为：截至当月末有正在运作产品的证券期货经营机构。

[5] 由于四舍五入原因，本文可能存在分项数据之和不等于合计数据的情形。